



ТЕРРИТОРИАЛЬНЫЙ ОРГАН
ФЕДЕРАЛЬНОЙ СЛУЖБЫ
ГОСУДАРСТВЕННОЙ СТАТИСТИКИ ПО
НИЖЕГОРОДСКОЙ ОБЛАСТИ

Рынок труда в Нижегородской области



Январь-июнь 2023 года



Территориальный орган Федеральной службы
государственной статистики по Нижегородской
области

Рынок труда

в Нижегородской области

январь-июнь 2023 года

- 01 Среднесписочная численность работников по полному кругу предприятий, по видам экономической деятельности
- 02 Среднесписочная численность работников по полному кругу предприятий
- 03 Среднесписочная численность работников по предприятиям и организациям, не относящимся к субъектам малого предпринимательства, по видам экономической деятельности
- 04 Среднесписочная численность работников организаций, не относящихся к субъектам малого предпринимательства, по регионам Приволжского федерального округа
- 05 Движение работников организаций
- 06 Прием и выбытие работников организаций, по видам экономической деятельности
- 07 Среднемесячная номинальная начисленная заработная плата работников по полному кругу организаций
- 08 Среднемесячная номинальная начисленная заработная плата работников организаций, не относящихся к субъектам малого предпринимательства
- 09 Среднемесячная номинальная начисленная заработная плата работников организаций, не относящихся к субъектам малого предпринимательства, по отдельным видам экономической деятельности
- 10 Среднемесячная номинальная начисленная заработная плата работников организаций, не относящихся к субъектам малого предпринимательства, по регионам Приволжского федерального округа
- 11 Просроченная задолженность по заработной плате





СРЕДНЕСПИСОЧНАЯ ЧИСЛЕННОСТЬ РАБОТНИКОВ

по полному кругу предприятий, по видам экономической деятельности, человек

январь-июнь 2023 года

Среднесписочная
численность работников

1 137 647 человек





СРЕДНЕСПИСОЧНАЯ ЧИСЛЕННОСТЬ РАБОТНИКОВ

по полному кругу предприятий, январь-июнь 2023 года к январю-июню 2022 года, в %



Торговля оптовая и розничная;
ремонт автотранспортных
средств и мотоциклов

▼ 97,8%



Сельское, лесное хозяйство, охота,
рыболовство и рыбоводство

▼ 90,1%




Обработывающие производства

▲ 100,1%



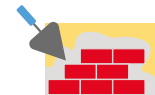
Транспортировка и хранение

▲ 101,4%



Образование

▲ 101,0%



Строительство

▲ 101,4%



Деятельность профессиональная,
научная и техническая

▲ 103,6%




Деятельность в области
здравоохранения и
социальных услуг

▼ 96,9%



СРЕДНЕСПИСОЧНАЯ ЧИСЛЕННОСТЬ РАБОТНИКОВ ОРГАНИЗАЦИЙ,



не относящихся к субъектам малого предпринимательства, по видам экономической деятельности, человек

январь-июнь 2023 года

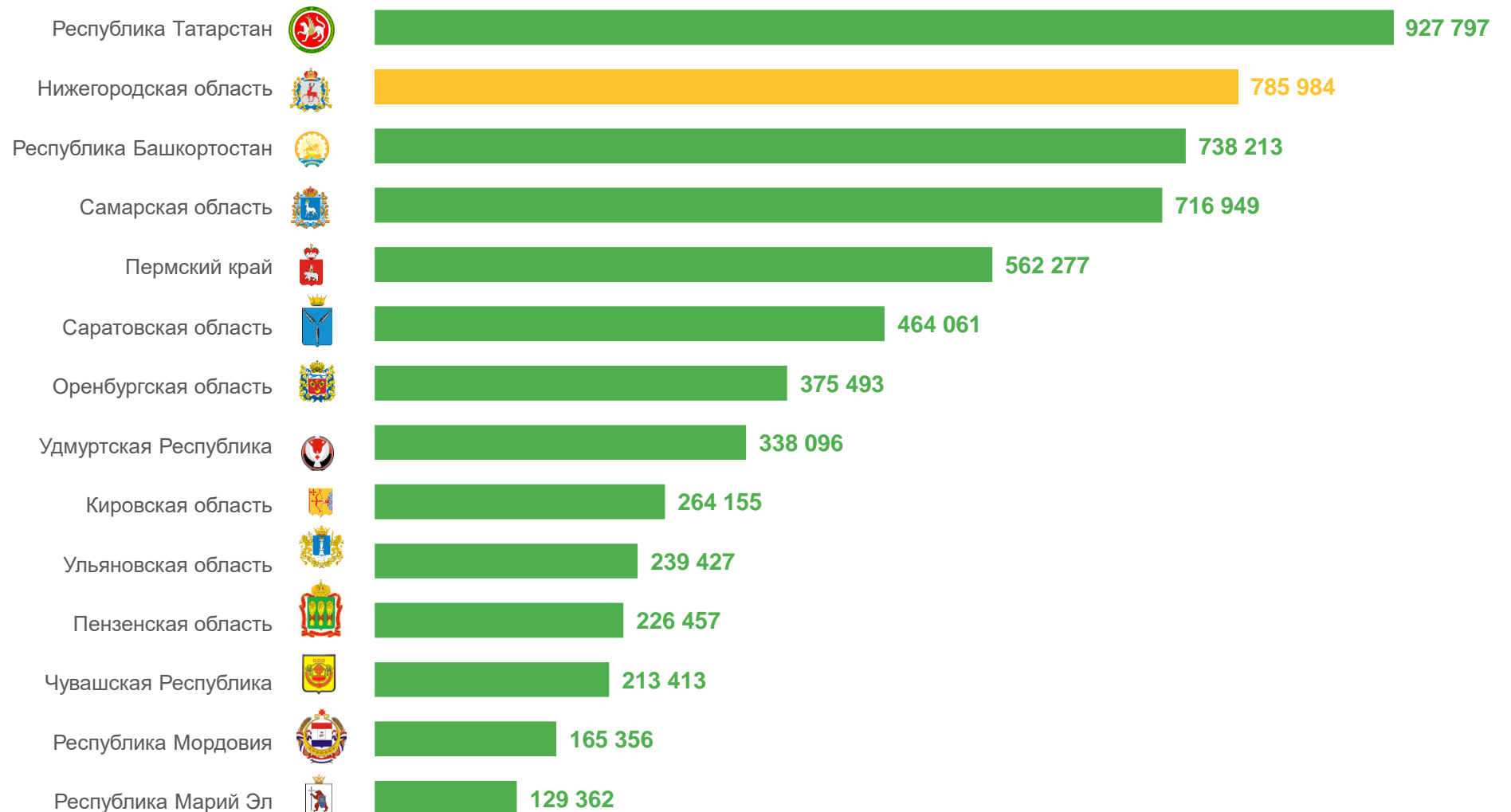
Среднесписочная
численность
работников


785 984 человек





СРЕДНЕСПИСОЧНАЯ ЧИСЛЕННОСТЬ РАБОТНИКОВ ОРГАНИЗАЦИЙ, не относящихся к субъектам малого предпринимательства, по регионам Приволжского федерального округа, за январь-июнь 2023 года, человек





ДВИЖЕНИЕ РАБОТНИКОВ ОРГАНИЗАЦИЙ

за 2 квартал 2023 года, человек

58 155

Численность принятых работников списочного состава-всего

из них

4 502

на дополнительно введенные (созданные) рабочие места

70 475

Численность выбывших работников списочного состава-всего

3 447

по соглашению сторон

814

в связи с сокращением численности работников

55 593

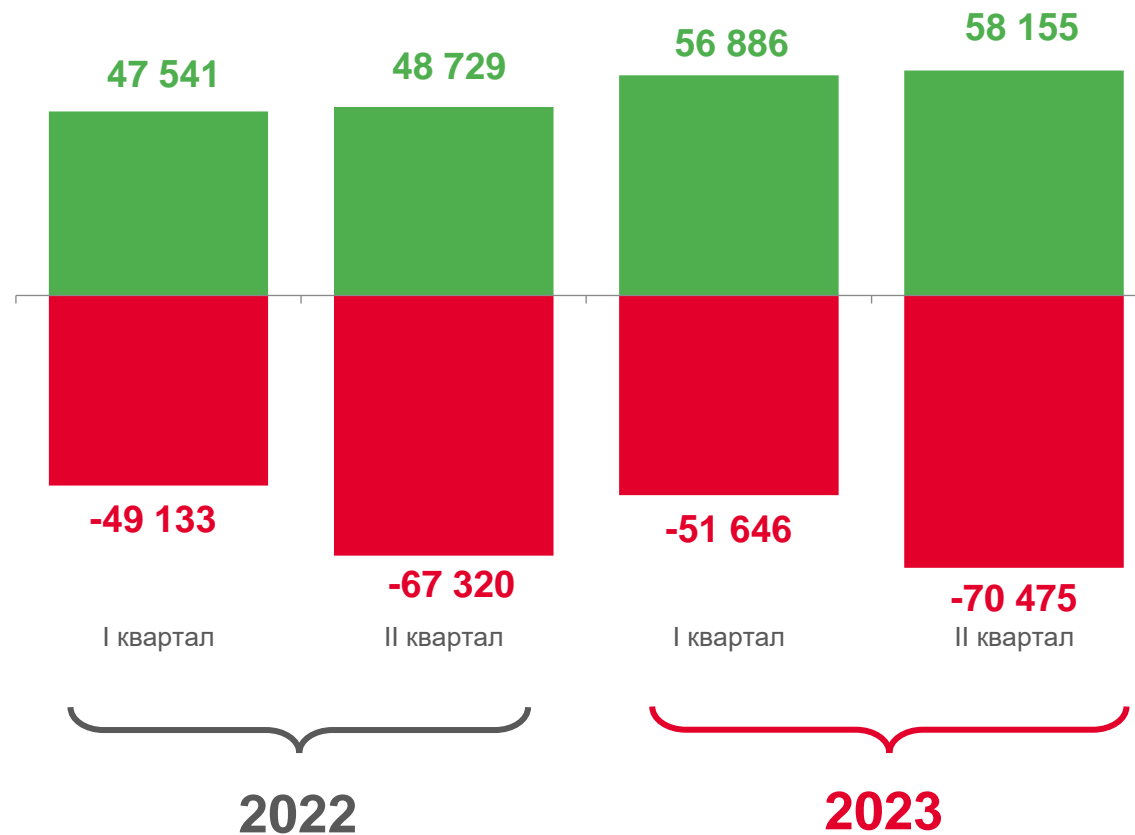
по собственному желанию

55 767

Численность требуемых работников списочного состава на вакантные рабочие места на конец 2 квартала 2023 года.

862

Численность работников списочного состава, намеченных к высвобождению в следующем квартале.



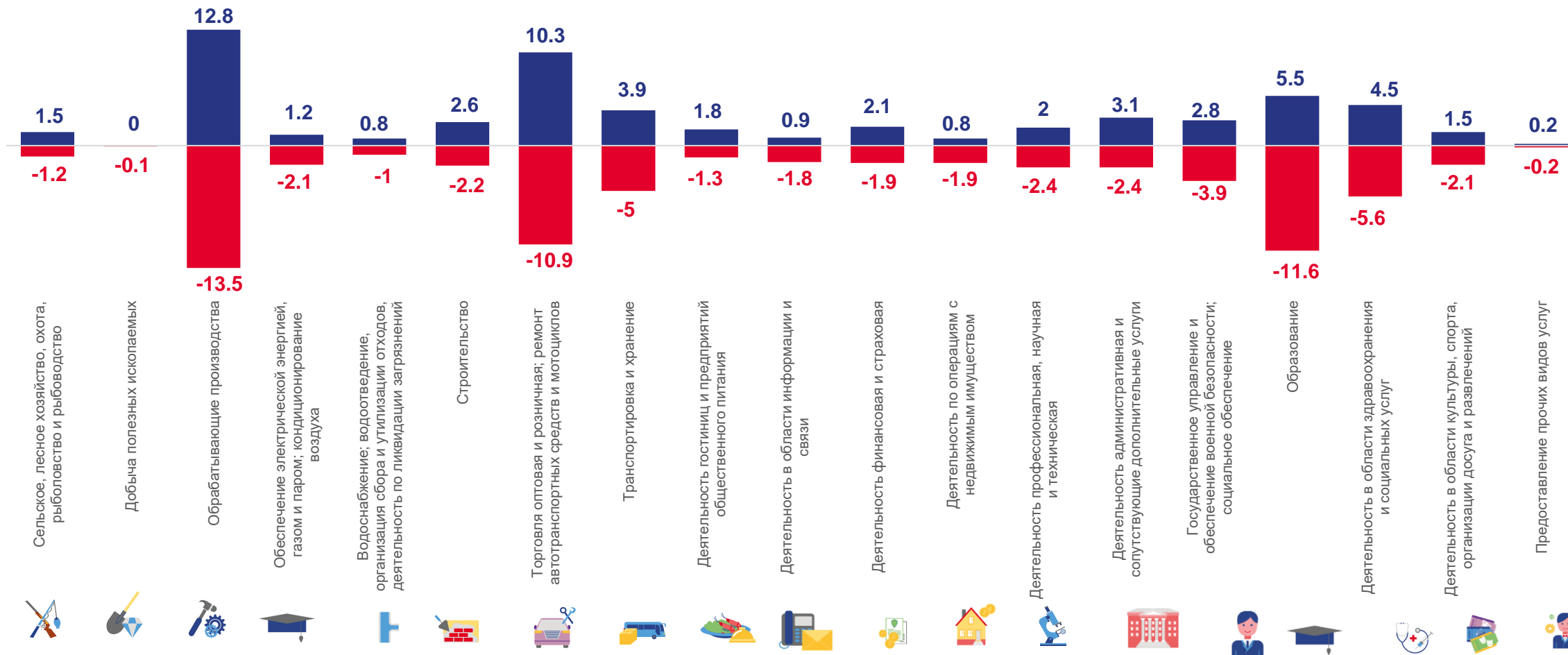
■ Численность принятых работников списочного состава
■ Численность выбывших работников списочного состава





ПРИЕМ И ВЫБЫТИЕ РАБОТНИКОВ

за 2 квартал 2023 года, по видам экономической деятельности, тысяч человек



■ Численность принятых работников списочного состава

■ Численность выбывших работников списочного состава



СРЕДНЕМЕСЯЧНАЯ НОМИНАЛЬНАЯ НАЧИСЛЕННАЯ ЗАРАБОТНАЯ ПЛАТА РАБОТНИКОВ

по полному кругу организаций в целом по экономике

январь-июнь 2023 года

Среднемесячная номинальная начисленная заработная

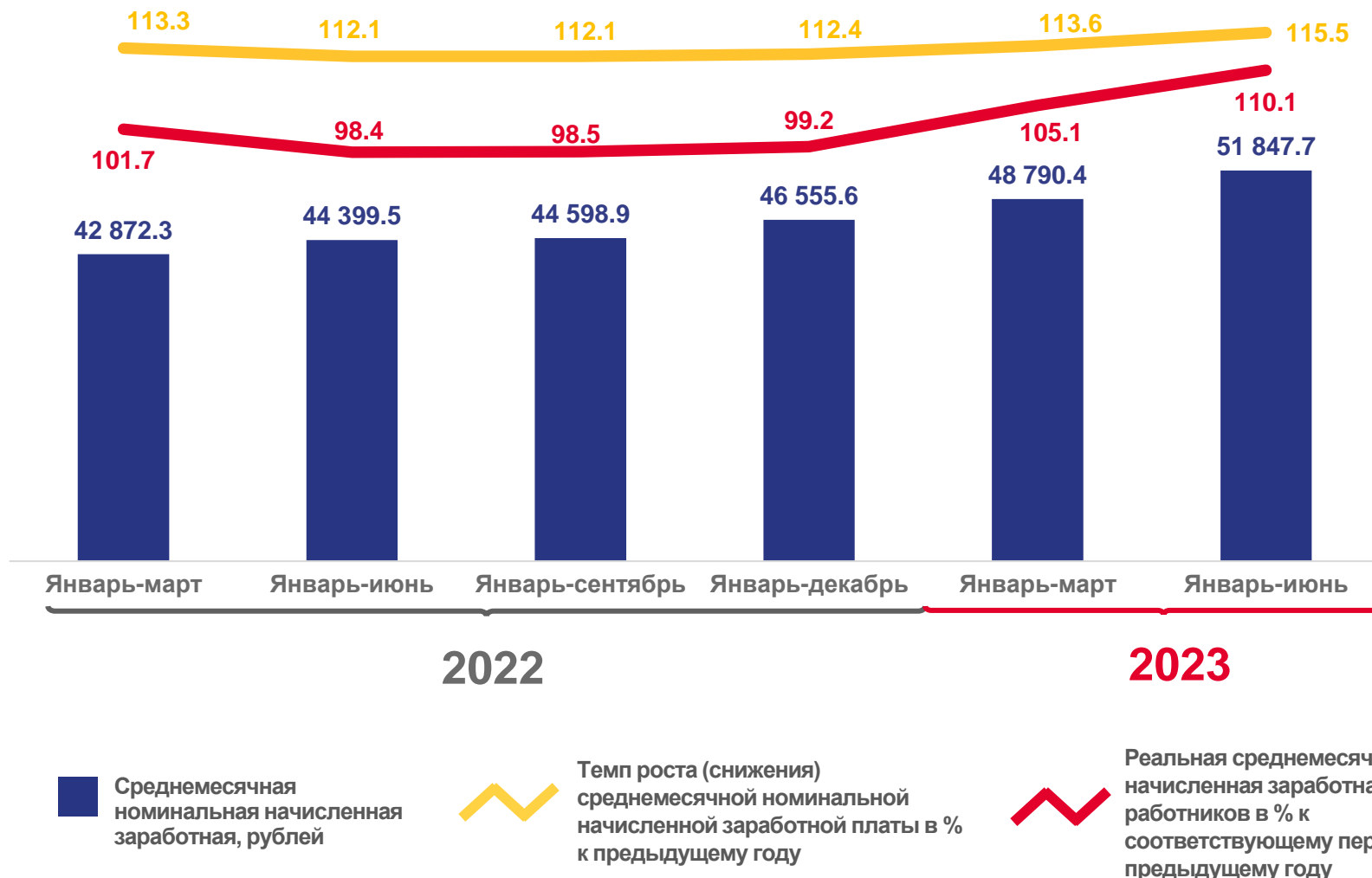
51 847,7 рублей

Темп роста (снижения) среднемесячной начисленной заработной платы в % к предыдущему году

115,5 %

Реальная заработная плата в % к соответствующему периоду прошлого года

110,1 %





СРЕДНЕМЕСЯЧНАЯ НОМИНАЛЬНАЯ НАЧИСЛЕННАЯ ЗАРАБОТНАЯ ПЛАТА РАБОТНИКОВ ОРГАНИЗАЦИЙ,

не относящихся к субъектам малого предпринимательства

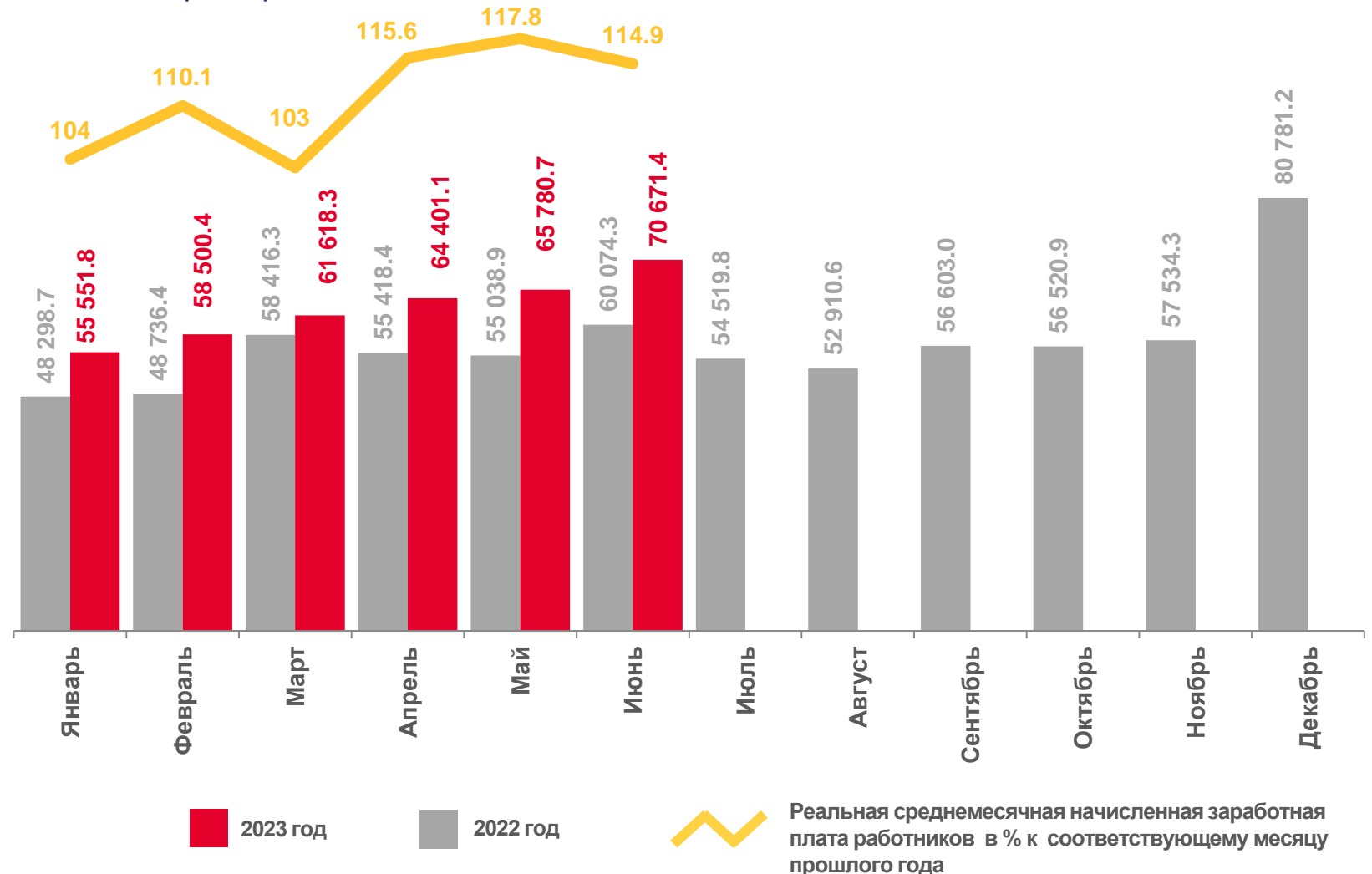
июнь 2023 года

Среднемесячная номинальная начисленная заработная плата работников организаций, не относящихся к субъектам малого предпринимательства

70 671,4 руб.

Реальная заработная плата в % к соответствующему месяцу прошлого года

114,9 %



Реальная среднемесячная начисленная заработная плата работников в % к соответствующему месяцу прошлого года




СРЕДНЕМЕСЯЧНАЯ НОМИНАЛЬНАЯ НАЧИСЛЕННАЯ ЗАРАБОТНАЯ ПЛАТА

РАБОТНИКОВ ОРГАНИЗАЦИЙ,

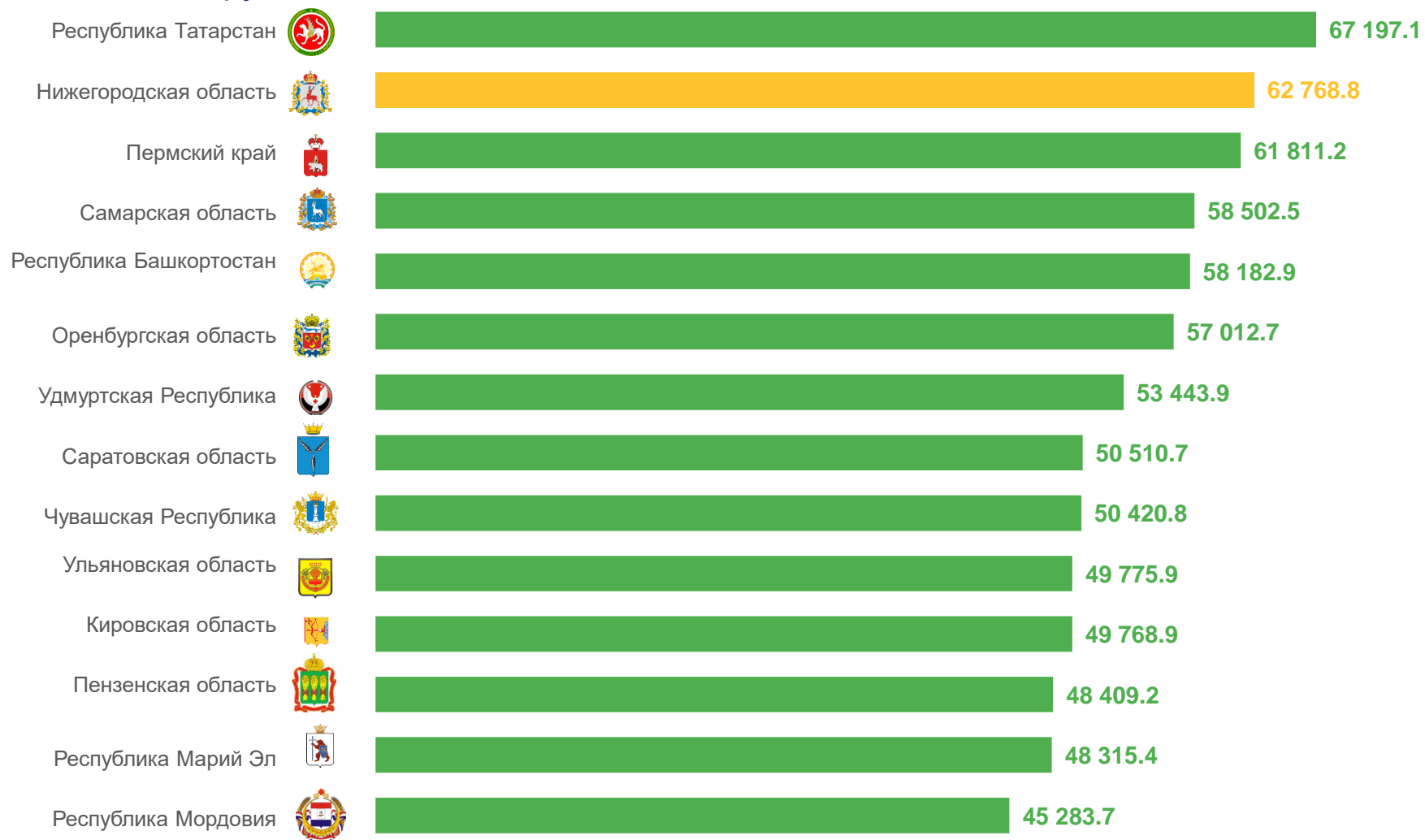
не относящихся к субъектам малого предпринимательства, по отдельным видам экономической деятельности, за январь-июнь 2023 года, рублей





СРЕДНЕМЕСЯЧНАЯ НОМИНАЛЬНАЯ НАЧИСЛЕННАЯ ЗАРАБОТНАЯ ПЛАТА РАБОТНИКОВ ОРГАНИЗАЦИЙ,

не относящихся к субъектам малого предпринимательства, по регионам Приволжского федерального округа, за январь-июнь 2023 года, рублей

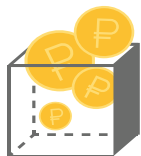




ПРОСРОЧЕННАЯ ЗАДОЛЖЕННОСТЬ ПО ЗАРАБОТНОЙ ПЛАТЕ

по состоянию на 1 число месяца, тысяч рублей

На 1 июля 2023 года



665 тысяч рублей

Общая сумма просроченной задолженности по заработной плате



на **255** тысяч рублей

Данные по сравнению с предыдущим периодом (месяцем) увеличились

